

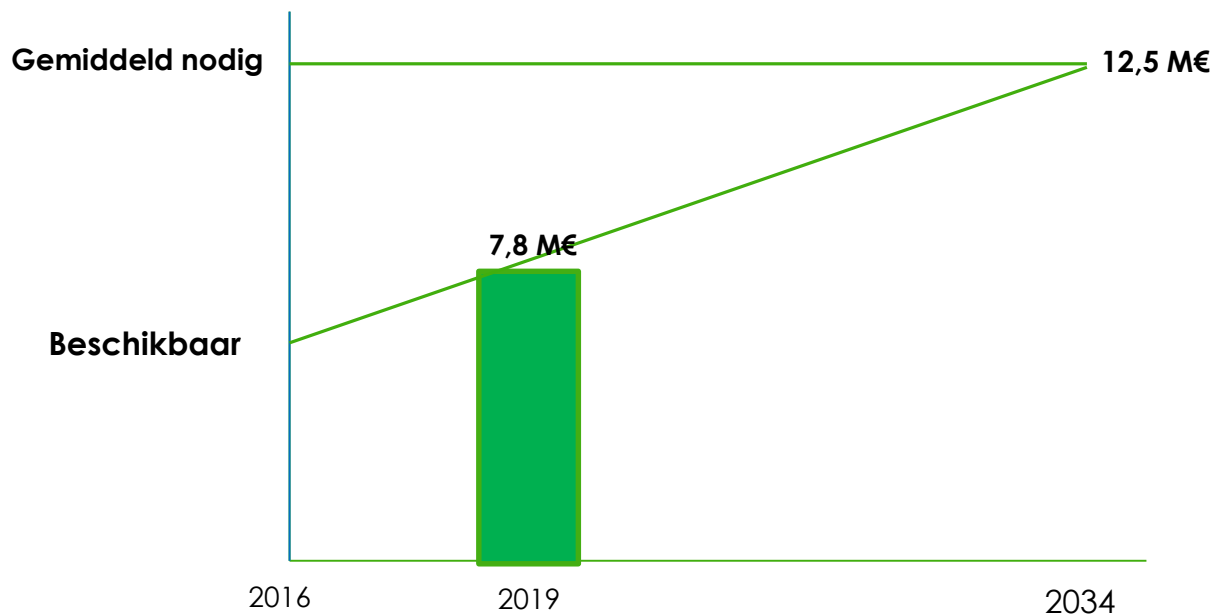
BASIS OP ORDE



Wij zijn eigenaar	en beheerder van	Vervangingswaarde
Verharding	18.500 wegvakonderdelen	€ 136.478.000
Straatmeubilair	16.800 items	€ 5.658.000
Kunstwerken	1084. items	€ 61.741.000
Bebording	6400 borden	€ 956.000
Spelen	1.210 items	€ 6.510.000
Openbare verlichting	12.000 lichtpunten	€ 12.817.000
Groen	372 hectare	€ 17.498.000
Bomen	34.198 stuks	€ 22.349.000
Riolering	366 km	€ 110.614.000
Sport	15 locaties	€ 7.367.000
Water	1.121.500 m ²	Niet bepaald
Totaal		€ 382.000.000

Waar staan we nu?

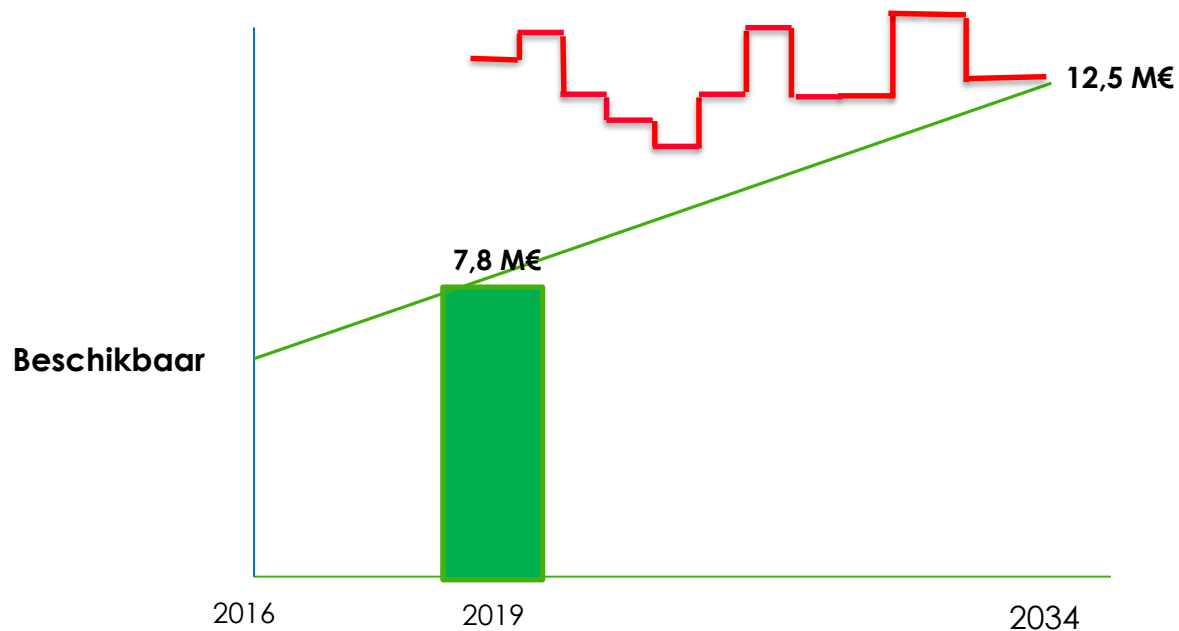
- Theoretisch gemiddeld nodig € 12.500.000 per jaar
- Beschikbaar (incl. eigen uren) € 7.800.000 per jaar
- Oplopend met € 300.000 per jaar



Exclusief sport, riool en afval.

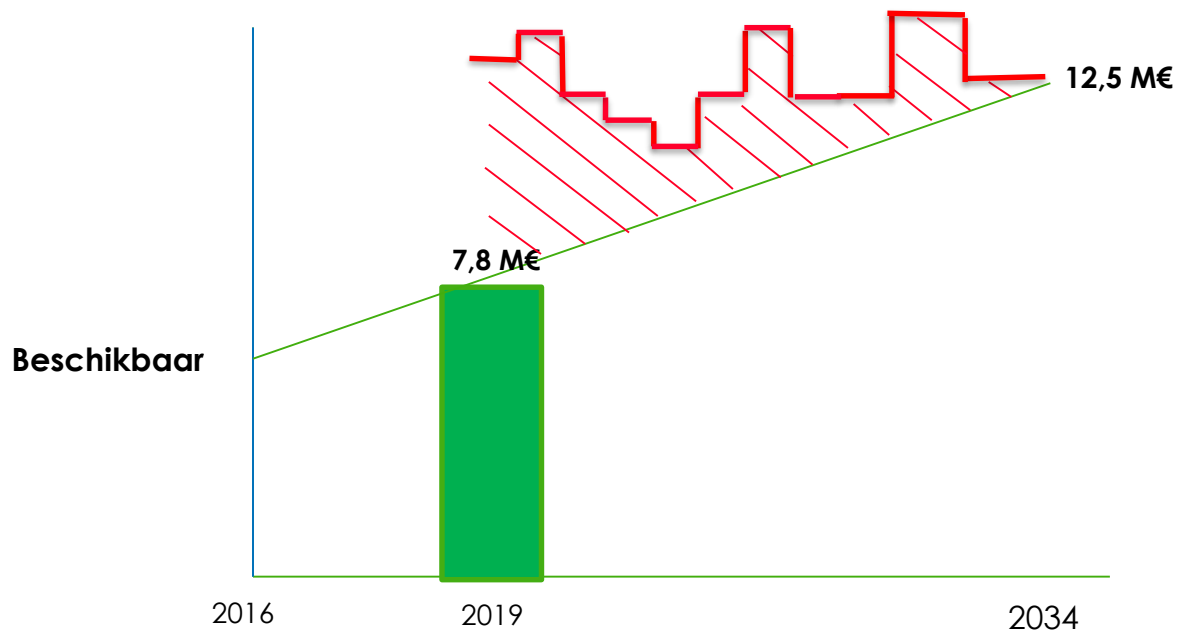
Waar staan we nu?

Werkelijk na inspectie



Waar staan we nu?

Te kort ca. € 35 miljoen



Waar staan we nu?

- Trendmatige groei beheerbegroting met € 300.000 elders in de begroting trendmatig bezuinigen.
 - Overschotten jaarrekeningen in reserve maatschappelijk nut: Huidige stand € 1.900.000
- Elk jaar (technische) prioriteiten en consequenties bepalen.
 - Eventueel van kapitaalgoed de functie afwaarderen of kapitaalgoed weghalen.
- Beleidsverrijking en areaaluitbreiding: budget erbij.

Wat kunnen we nog meer doen?

- Afscheid nemen van overbodige kapitaalgoederen.
 - Onderhoudsvriendelijker inrichten.
- Gedifferentieerd beleid ten aanzien van ondergrenskwaliteit.
 - Bijzondere beheerafspraken (738 stuks) herzien.
- Zoeken naar innovaties om het beheren goedkoper te maken.

Politieke uitdaging

Financiële **en** kwalitatieve consequenties van eigendommen openbaar gebied *niet* naar de toekomst verschuiven.

Groei van het budget voor beheer openbaar gebied met € 4.700.000 structureel, elders financieel compenseren.

Kansen aangrijpen om de beheerbegroting op orde te krijgen.

Technische vragen aan de afdeling stellen



Vervolg programma

1. Opening

2. Film

3. Toelichting wethouder

4. **Gesprek met afdeling**

5. Afsluiting door wethouder

